

Anleitung für WeCanHelp-Shops vor Ort

A. Spende nach Kundenwunsch verbuchen

1. www.wecanhelp.de/my_shop aufsuchen und rechts oben über „Login“ einloggen. Bei fortwährender Nutzung empfiehlt es sich „angemeldet bleiben“ auszuwählen, da dann nach Schließen und Öffnen des Browsers kein neuer Login erforderlich ist.
2. **Als erstes muss die Einrichtung-Nr. bestimmt werden.** Dies kann durch Scan eines vorgezeigten QR-Codes, direkte Eingabe in das Feld oder über die Einrichtungssuche erfolgen. Bei der Einrichtungssuche werden Einrichtungen im direkten Umfeld des Shops bereits angezeigt. Darüber hinaus kann nach Name, Postleitzahl und Ort gesucht werden. Die Nutzer-Nr. kann leer bleiben. Die Spende wird dann keinem Nutzer sondern nur der Einrichtung zugeordnet.
3. **Anschließend wird die Kaufsumme eingegeben.** Der Spendenbetrag wird automatisch durch den hinterlegten Prozentwert berechnet, kann aber auch händisch im Eingabefeld korrigiert werden. Wurde ein Fixbetrag pro Einkauf hinterlegt, wird die Kaufsumme nicht abgefragt und es erscheint nur der hinterlegte Spendenbetrag pro Einkauf.
Optional kann eine Beleg-Nr. dem Datensatz hinzugefügt werden. Diese kann beispielsweise vom Kassenschein gescannt werden, wenn dort ein Strich- oder QR-Code mit aufgedruckt wird. Kassenscanner funktionieren in der Regel ebenfalls. Hierzu den Cursor in das Beleg-Nr.-Feld bringen und scannen. Auch die händische Eingabe ist möglich. Die zusätzliche Übermittlung einer Beleg-Nr. dient in der statistischen Aufstellung der Einzelspenden der eigenen Kontrolle.
4. Ist alles korrekt? **Mit Klick / Touch auf den grünen Spendenbutton**, der zur Kontrolle nochmals die Spendenhöhe enthält, **wird die Spende verbucht.** Durch Klick / Touch auf „Abbrechen“ werden alle Daten gelöscht und man gelangt zum Ausgangsbildschirm zurück.

Kann die Spende nicht verbucht werden, liegt dies in der Regel daran, dass kein ausreichendes Spendenguthaben vorhanden ist. In diesem Fall muss das Spendenkonto aufgeladen werden.

Spende verteilen
Guthaben: 2.492,60 €

Einrichtung-Nr.:


Nutzer-Nr.:


 Einrichtungswahl per QR-Scan

 Einrichtungswahl per Suche

Einrichtung auswählen

Einrichtungsname, PLZ, Ort **SUCHEN**

 Melsunger Musikantengilde
Korneliusgraben 9
34212 Melsungen

 Rainer-Schmidt-Chor e.V.
Schweriner Straße 14
34212 Melsungen

Spende verteilen
Guthaben: 2.492,60 €

Einrichtung-Nr.:

Nutzer-Nr.:

 Rainer-Schmidt-Chor e.V.
Schweriner Straße 14
34212 Melsungen


Kaufsumme:

Spende:

Beleg-Nr. (opt.):

 Beleg-Nr. scannen (optional)

1,05 € SPENDEN

 Abbrechen

B. Technische Voraussetzungen

Zur Verarbeitung der Daten ist eine Internet-Verbindung erforderlich. Als Endgerät empfehlen wir ein Smartphone oder Tablet mit den Betriebssystemen Android (Google) oder iOS (Apple), da dann die Scan-Funktion von QR- und Strichcodes genutzt werden kann. Aber auch die Eingabe direkt am Notebook/PC ist möglich.

Für die Nutzung der Scanfunktion muss bei Smartphones / Tablets mit Betriebssystem Android (Google) die Scanner-App "Barcode Scanner vom ZXing Team" installiert werden. Diese findet man im Google-Play-Store:

<https://play.google.com/store/apps/details?id=com.google.zxing.client.android>

Für iPhone und iPad von Apple wird die App "Qrafter von Kerim Erkan" eingesetzt:

<https://itunes.apple.com/de/app/qrafter-leser-und-generator-f%C3%BCr-qr-code/id416098700?mt=8>

C. Spendenkonto aufladen

Im Kopf der Seite werden permanent das Shoplogo sowie die zwei Auswahlmöglichkeiten **Spende verteilen** und **Konto aufladen** angezeigt.

1. „Konto aufladen“ oder alternativ www.wecanhelp.de/shop_donation auswählen,
2. Spendenbetrag festlegen (mindestens 50 €),
3. wir erheben keine Gebühren, schlagen aber für die Nutzung unseres Services eine Spende in Höhe von 5 % der Gesamtspendensumme vor. Die vorgeschlagene Servicespende kann im Betrag korrigiert oder auch ganz auf null gesetzt werden,
4. nach Akzeptanz unserer AGB und Datenschutzbestimmungen mit Klick auf den grünen Spendenbutton den Zahlungsvorgang auslösen. Die Zahlung erfolgt gebührenfrei per Sofortüberweisung. Bitte die Daten für das Online-Banking bereithalten,
5. nach erfolgter Zahlung steht der Spendenbetrag sofort zur Verteilung bereit.

Spendenbetrag: €

Wir stellen diesen Service kostenfrei zur Verfügung, freuen uns aber über Unterstützung und schlagen 5 % des Spendenbetrags vor.

Servicespende: €

SOFORT ÜBERWEISUNG Wir danken Sofortüberweisung für die kostenfreie Abwicklung.

Ich habe die AGB und Datenschutzbestimmungen gelesen und akzeptiert.

JETZT 525 € SPENDEN

Die Bildungsspender gUG (haftungsbeschränkt) ist Empfänger dieser Spende und stellt eine steuermindernde Spendenbescheinigung über den Gesamtbetrag aus. Da wir zur zeitnahen Mittelverwendung verpflichtet sind, muss der Spendenbetrag innerhalb von zwei Jahren nach Überweisung verteilt werden. Ist dies nicht der Fall, führen wir den noch zur Verfügung stehenden Spendenbetrag einem gemeinnützigen Zweck unserer Wahl zu. Darüber hinaus gelten die in § 4 der AGB beschriebenen Bedingungen für Direktspenden.